

## PREPARAÇÃO PARA COLONOSCOPIA APÓS 15H

Colonoscopia marcada para

\_\_\_/\_\_\_/20\_\_

Às \_\_\_h\_\_\_



Adquira o CLENSIA na farmácia.

Nº de registo: 5695259


Cada embalagem contém 4 saquetas A (grandes) e 4 saquetas B (pequenas).

**NÃO INGERIR NENHUM ALIMENTO SÓLIDO DESDE O INÍCIO DA TOMA DE CLENSIA ATÉ AO FINAL DA COLONOSCOPIA.**


 **ÀS 06H DO DIA DO EXAME – 1ª TOMA.**



CLENSIA deve ser preparado usando 2 saquetas A (grandes) + 2 saquetas B (pequenas) dissolvidas em 1 litro de água. Misturar bem. Beber toda a preparação de 1 litro durante um período de cerca de 1 a 2 horas a um ritmo de 1 a 2 copos cada 15-20 minutos.




De seguida, deve beber no mínimo meio litro de um líquido sumo de frutas simples não vermelho (água, sem polpa, chá e/ou café sem leite).

 **ÀS 10H DO DIA DO EXAME – 2ª TOMA (Repetir todo o processo feito na 1ª toma).**



CLENSIA deve ser preparado usando 2 saquetas A (grandes) + 2 saquetas B (pequenas) dissolvidas em 1 litro de água. Misturar bem. Beber toda a preparação de 1 litro durante um período de cerca de 1 a 2 horas a um ritmo de 1 a 2 copos cada 15-20 minutos.



De seguida, deve beber no mínimo meio litro de um líquido sumo de frutas simples não vermelho (água, sem polpa, chá e/ou café sem leite).

**DUAS HORAS ANTES DO EXAME NÃO DEVE BEBER MAIS NADA, NEM SEQUER ÁGUA.  
Não cumprir a preparação necessária impossibilita a realização do exame.**